



# versorgungsatlas.ch

Schweizerisches Gesundheitsobservatorium  
Observatoire suisse de la santé  
Osservatorio svizzero della salute  
Swiss Health Observatory

News Über uns

Versorgungsatlas Indikatoren Methodik Glossar

## Schweizer Atlas der Gesundheitsversorgung

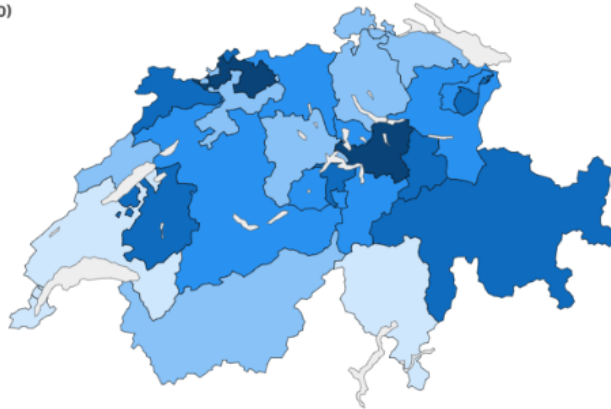

Zu den Indikatoren →



# Arthroskopische Meniskektomie

Kantone 2022

Standardisierte Rate (pro 1000)



## Informationen

Sektor	ambulant und stationär
Messgrösse	Nach Alter und Geschlecht standardisierte Rate basierend auf der Anzahl Fälle pro 1000 Einwohner
Population	Wohnbevölkerung der Schweiz
Datenquelle	MS / Tarifpool
<b>Kennzahlen 2022</b>	
Anzahl Fälle	18 519
<b>Regionale Variation 2022</b>	
Systematische Variation (SCV)	11.4
Empirical-Bayes-Schätzer (EB)	10.6
Quintile Ratio (QR)	1.44
<b>Räumlich-zeitliche Variation 2018 - 2022</b>	
Konkordanzkoeffizient (KCC)	0.88

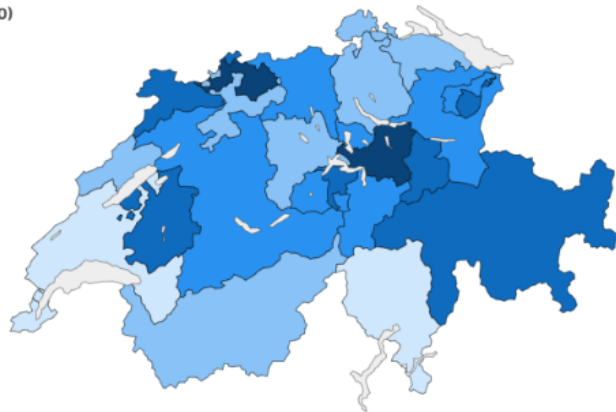





# Arthroskopische Meniskektomie

Kantone 2022

Standardisierte Rate (pro 1000)



## Informationen

Sektor	ambulant und stationär
Messgrösse	Nach Alter und Geschlecht standardisierte Rate basierend auf der Anzahl Fälle pro 1000 Einwohner
Population	Wohnbevölkerung der Schweiz
Datenquelle	MS / Tarifpool
<b>Kennzahlen 2022</b>	
Anzahl Fälle	18 519
<b>Regionale Variation 2022</b>	
Systematische Variation (SCV)	11.4
Empirical-Bayes-Schätzer (EB)	10.6
Quintile Ratio (QR)	1.44
<b>Räumlich-zeitliche Variation 2018 - 2022</b>	
Konkordanzkoeffizient (KCC)	0.88





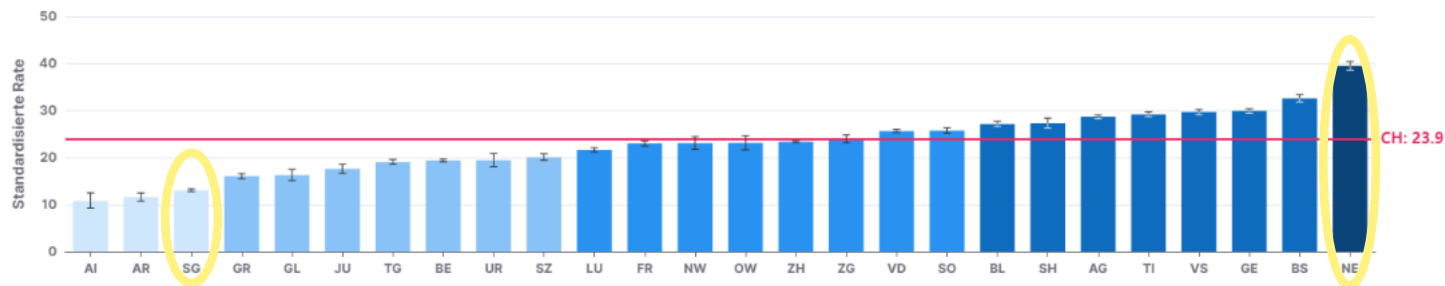
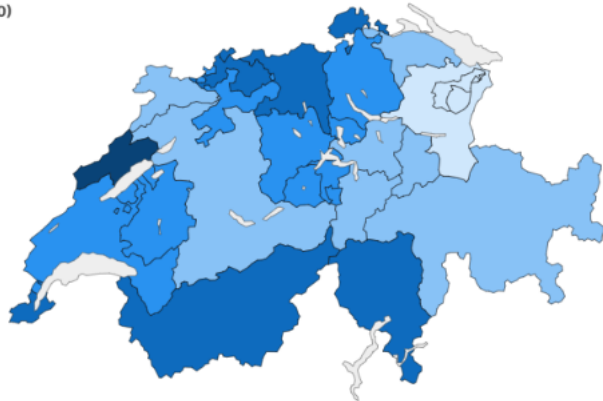
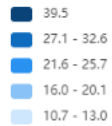
# versorgungsatlas.ch



# CT Untersuchungen Neurokranium

Kantone 2022

Standardisierte Rate (pro 1000)



Bildgebende Verfahren Radiologie

## Informationen

Sektor	ambulant und stationär
Messgrösse	Nach Alter und Geschlecht standardisierte Rate basierend auf der Anzahl Scans pro 1000 Einwohner
Population	Wohnbevölkerung der Schweiz
Datenquelle	MS / Tarifpool
Datenbruch	2021
Kennzahlen 2022	
Anzahl Scans	214 771
Regionale Variation 2022	
Systematische Variation (SCV)	7.8
Empirical-Bayes-Schätzer (EB)	9.1
Quintile Ratio (QR)	1.68
Räumlich-zeitliche Variation 2018 - 2022	
Konkordanzkoeffizient (KCC)	0.85